

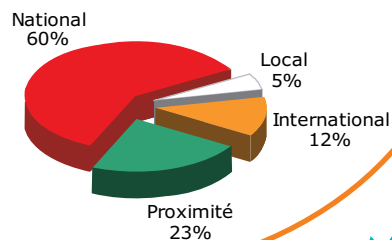
Pyrénées-Orientales

Chiffres clés du tourisme 2009

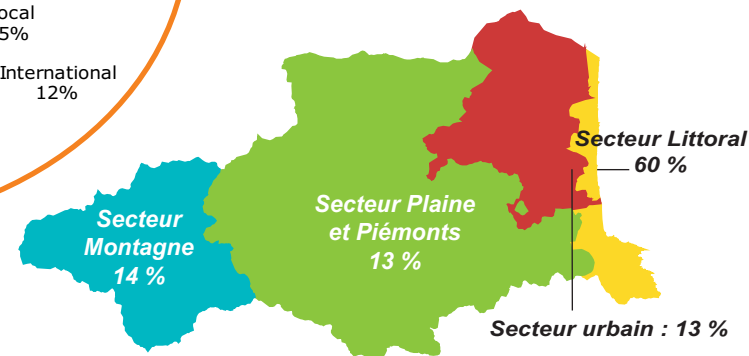
- 9 stations de montagne / 10 stations balnéaires / 5 stations thermales
- Près de 600.000 lits touristiques
- 33,7 millions de nuitées (+2,7% par rapport à 2008)
- 8 millions de visiteurs :
 - 4 millions de touristes et 4 millions d'excursionnistes
- 93% viennent en voiture (5% en train - 2% en avion)
- 88% français - 12% étrangers
- 8,7 jours de durée moyenne de séjour
- Près de 18.000 emplois touristiques
- 1,43 milliards € de consommation touristique

www.cdt66-observatoire.com

Origine des touristes

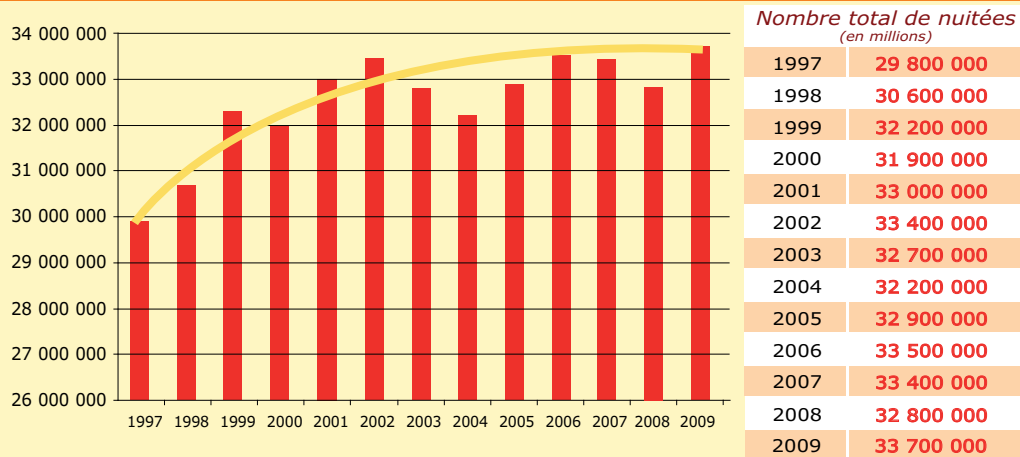


Répartition des séjours sur le département



Source : CDT des Pyrénées-Orientales

Evolution de la fréquentation touristique du département



Capacité d'accueil touristique du département (au 1^{er} janvier 2009)

	Nombre	Lits
Hôtellerie	194	11 920
Hôtellerie de plein air	200	124 796
Hébergements collectifs	97	27 586
Locations saisonnières banalisées * (* classées ou labellisées)	2 239	8 956
Locations saisonnières non banalisées	26 860	134 300
Autres hébergements non marchands	56 515	284 658
Nombre total de lits touristiques		592 216

Sources : Insee 2009, Préfecture PO, AFT

Evaluation des dépenses touristiques

Dépense moyenne par jour et par touriste **42,30 €**
44,60€ en 2006

Dépense moyenne par jour et par touriste	2009
Français	40,20€
Etranger	50,00€
En hébergement banalisé	53,20€
En hébergement non banalisé	32,80€
Hors saison estivale	46,00€
Saison estivale	38,50€

Soit une estimation de : **1,43 milliard d'euros de consommation touristique par an pour le territoire départemental**

Source: CRT LR / CDT 66 / Cabinet 4V - Enquête 2009

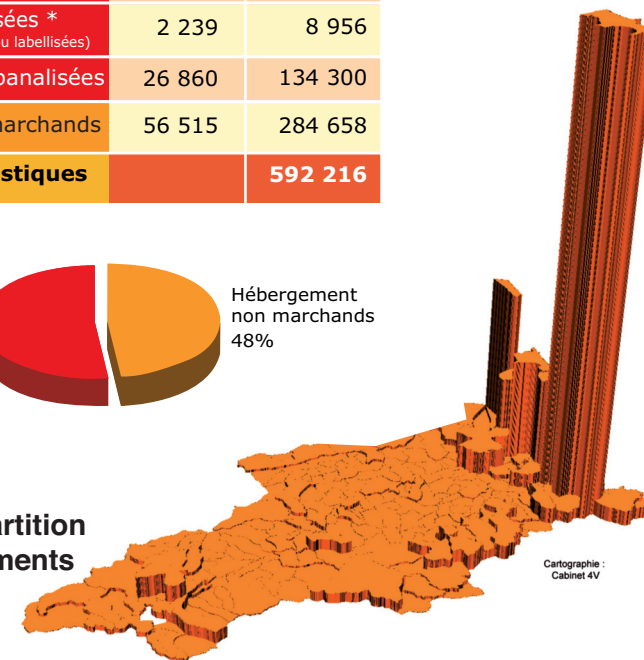


Comité Départemental du Tourisme

16, avenue des Palmiers
C.S. 80540 - 66005 Perpignan cedex
France
Tél. 33 (0)4 68 51 52 53
Fax 33 (0)4 68 51 52 50
info@cdt-66.com
tourisme-pyreneesorientales.com



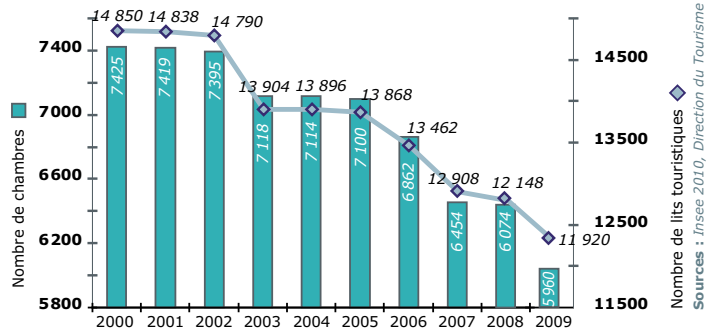
Carte de répartition des hébergements marchands



Xsensimédit - 09/2010

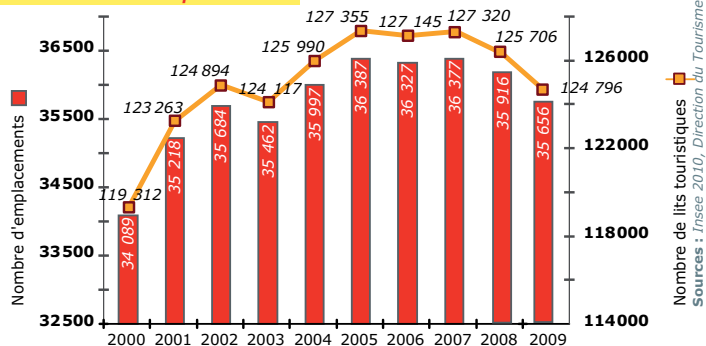
Capacité d'accueil dans les hôtels

Hôtellerie



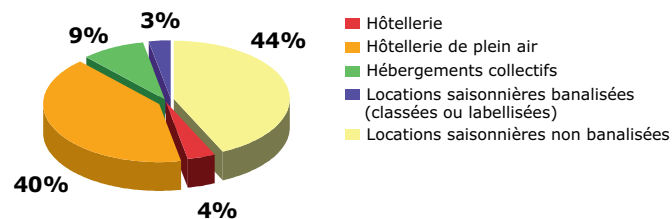
Année	2001	2003	2005	2007	2008	2009
Nombre d'hôtels	243	232	228	207	198	194

Hôtellerie de plein air



Année	2001	2003	2005	2007	2008	2009
Nombre de campings	214	210	209	206	200	200

Répartition des hébergements marchands du département



Sources : Insee 2010, Préfecture PO, CDT PO



www.cdt66-observatoire.com

Document réalisé par le cabinet 4V - octobre 2010

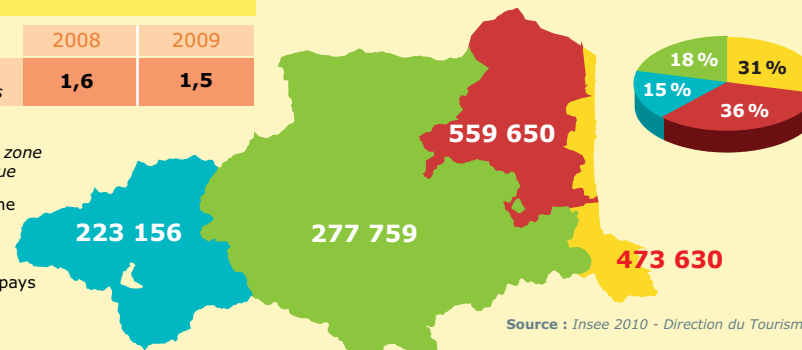
Fréquentation touristique

Hôtels

Année	2008	2009
Millions de nuitées	1,6	1,5

Nuitées par zone géographique

- Montagne
- Urbain
- Littoral
- Arrière-pays



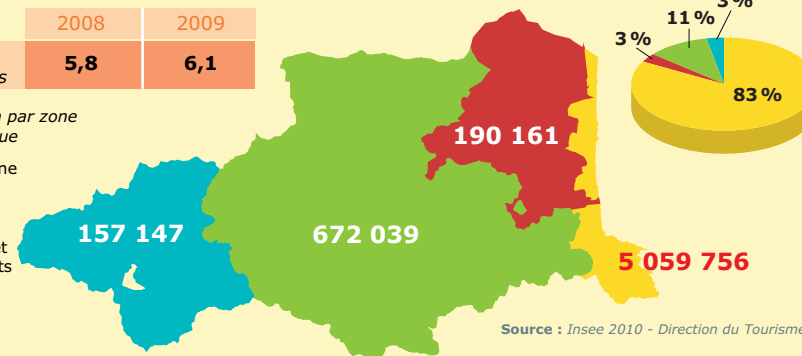
Source : Insee 2010 - Direction du Tourisme

Campings

Année	2008	2009
Millions de nuitées	5,8	6,1

Répartition par zone géographique

- Montagne
- Urbain
- Littoral
- Plaine et piémonts



Source : Insee 2010 - Direction du Tourisme

Séjours et nuitées des Français dans les Pyrénées-Orientales

Provenance des touristes	Séjours	Nuitées
Ile-de-France	408 800	5 789 329
Nord	137 200	2 314 497
Midi-Pyrénées	462 000	2 233 759
PACA	179 200	1 937 000
Languedoc-Roussillon	411 600	1 856 980
Rhône-Alpes	196 000	1 830 067
Poitou-Charentes	100 800	1 641 678
Alsace	95 200	1 345 368
Haute-Normandie	53 000	995 000
Aquitaine	118 000	888 121

Courts séjours 27%

Longs séjours 73%

Sources : SOFRES - SDT - 2010

Chiffre d'affaires des remontées mécaniques

(en euros) 2009/2010

Font-Romeu	9 610 321 €
Pyrénées 2000	8 082 176 €
Les Angles	1 725 061 €
Formiguères	1 650 000 €
Espace Cambre d'Aze	1 583 887 €
Porté Puymorens	636 217 €
Puyvalador - Rieutort	nc
Espace nordique du Capcir	105 350 €

Source : Neiges Catalanes 2009 - 2010

Top 10 des sites touristiques

(en nombre de visiteurs) 2009

Le train jaune	200 000
Aqualand (Saint-Cyprien)	186 284
Château Royal de Collioure	98 652
Palais des Rois de Majorque	98 262
Musée d'art moderne (Céret)	96 086
Forteresse de Salses	83 903
Musée de Tautavel	74 614
Cellier des Templiers (Banyuls)	73 378
Orgues d'Ille-sur-Têt	59 319
Les Bouillouses	57 713

Sources : CDT 66 - Réseau culturel/Terre Catalane - 2010

Fréquentation des stations thermales

(nombre de curistes) 2009

Amélie-les-Bains	24 214
Molitg-les-Bains	3 758
Le Boulou	3 030
Vernet-les-Bains	3 005
La Preste	2 629

Sources : CDT 66 - Stations thermales - 2010

A noter

1 671 restaurants dans le département en 2009

Source : CCI 66