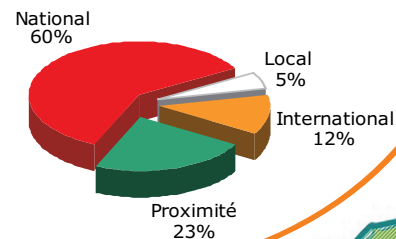


## Pyrénées-Orientales Chiffres clés du tourisme 2007

- 9 stations de montagne / 10 stations balnéaires / 5 stations thermales
- Près de 600.000 lits touristiques
- 33,4 millions de nuitées (-0,3% en 2007)
- 4 millions de touristes et 4 millions d'excursionnistes
- 93% viennent en voiture (5% en train - 2% en avion)
- 88% français - 12% étrangers
- 8,7 jours de durée moyenne de séjour
- Près de 18.000 emplois touristiques
- 1,5 milliard € de consommation touristique

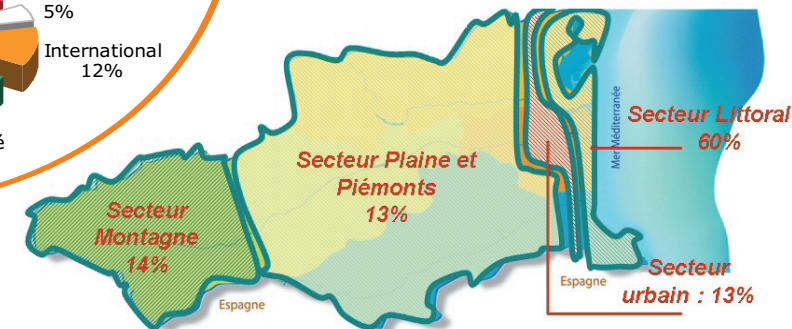
[www.cdt66-observatoire.com](http://www.cdt66-observatoire.com)

### Origine des touristes

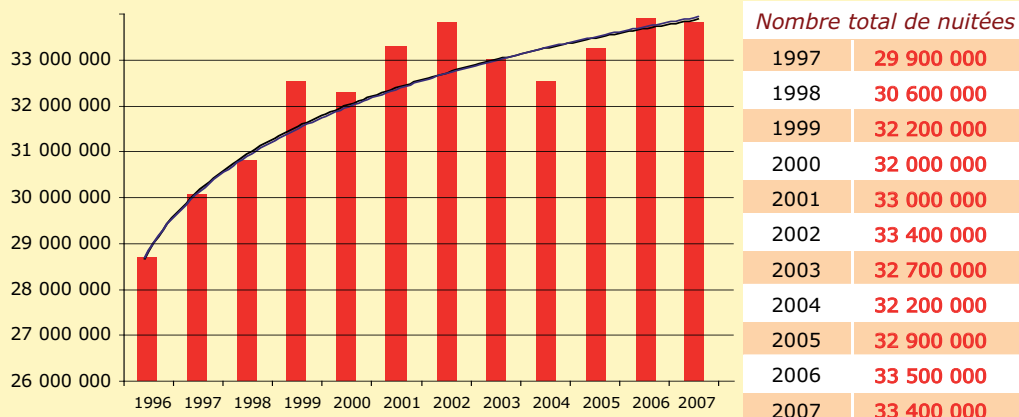


### Répartition des séjours sur le département

Source : CDT des Pyrénées-Orientales



### Evolution de la fréquentation touristique du département



Source : BET François Marchand

### Capacité d'accueil touristique du département (au 1<sup>er</sup> janvier 2008)

	Nombre	Lits
Hôtellerie	205	12 808
Hôtellerie de plein air	203	126 441
Hébergements collectifs	94	26 524
Locations saisonnières banalisées * (* classées ou labellisées)	2 046	8 147
Locations saisonnières non banalisées	26 860	134 300
Autres hébergements non marchands	56 515	284 658
<b>Nombre total de lits touristiques</b>		<b>592 878</b>

Sources : Insee, Préfecture PO, Gîtes de France, Clévacances, AFT

### Evaluation des dépenses touristiques

Dépense moyenne par jour et par touriste **44,60 €**

Soit : **1,5 milliard d'euros de consommation touristique par an pour le territoire départemental**

Source : Cabinet 4V - Enquête 2006

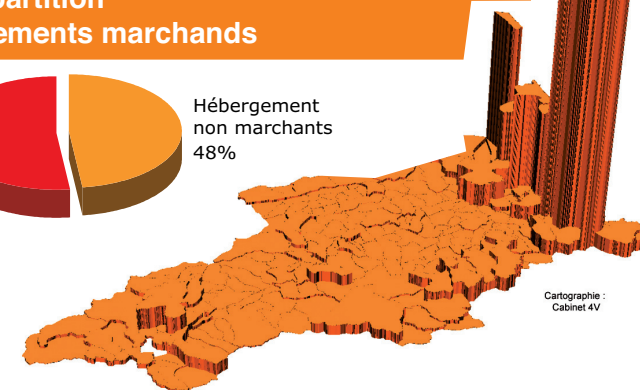
Dépense moyenne par jour et par touriste	Pyrénées Orientales
Français	37,10€
Etranger	64,60€
En hébergement banalisé	54,40€
En hébergement non banalisé	35,50€
Hors saison estivale	63,00€
Saison estivale	40,60€



#### Comité Départemental du Tourisme

16, avenue des Palmiers  
B.P. 80540 - 66020 Perpignan cedex  
France  
Tél. 00 33 (0)4 68 51 52 53  
Fax 00 33 (0)4 68 51 52 50  
E-mail : [cdt66@wanadoo.fr](mailto:cdt66@wanadoo.fr)  
[www.cdt-66.com](http://www.cdt-66.com)

### Carte de répartition des hébergements marchands

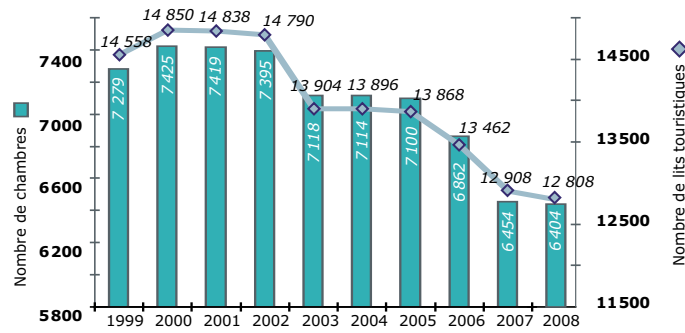


Cartographie : Cabinet 4V

Xsenshédit - 09/2008

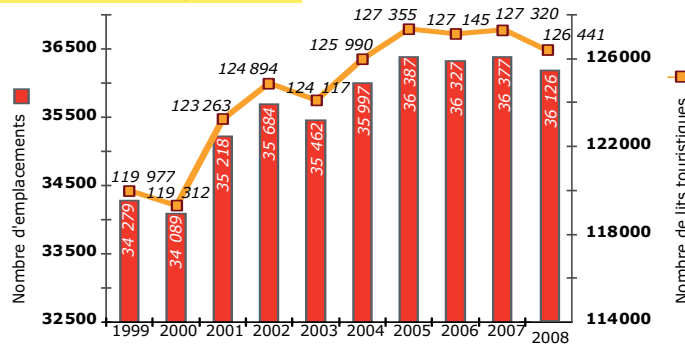
## Capacité d'accueil touristique

### Hôtellerie



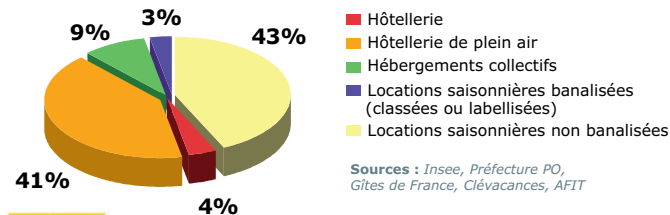
Année	1999	2001	2003	2005	2006	2007	2008
Nombre d'hôtels	237	243	232	228	221	207	205

### Hôtellerie de plein air



Année	1999	2001	2003	2005	2006	2007	2008
Nombre de campings	207	214	210	209	205	206	203

## Répartition des hébergements marchands du département



Sources : Insee, Préfecture PO, Gîtes de France, Clévacances, AFIT



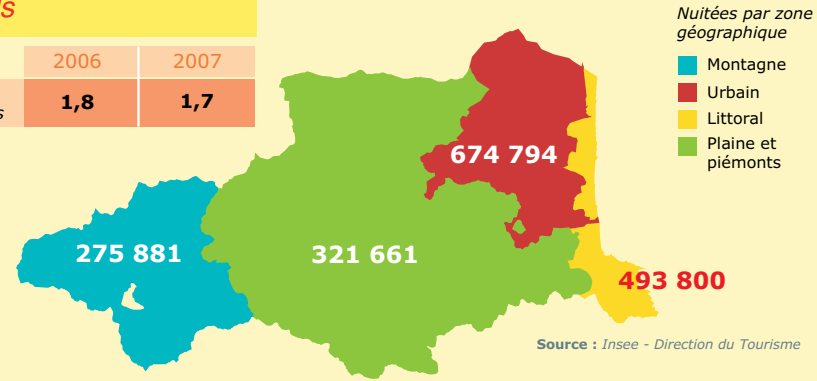
[www.cdt66-observatoire.com](http://www.cdt66-observatoire.com)

Document réalisé par le cabinet 4V - www.4v.fr - Septembre 2008

## Fréquentation touristique

### Hôtels

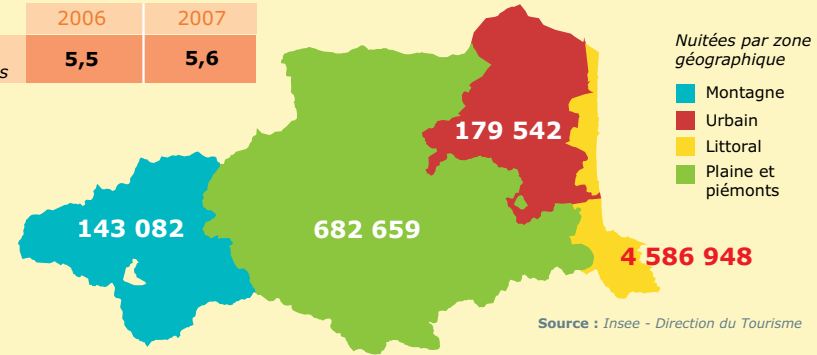
Année	2006	2007
Millions de nuitées	1,8	1,7



Source : Insee - Direction du Tourisme

### Campings

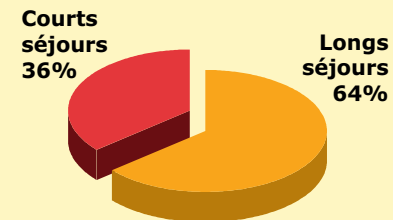
Année	2006	2007
Millions de nuitées	5,5	5,6



Source : Insee - Direction du Tourisme

## Séjours et nuitées des français dans les Pyrénées-Orientales

Provenance des touristes	Séjours	Nuitées
Ile-de-France	457 080	5 347 980
Midi-Pyrénées	492 240	2 539 680
Languedoc-Roussillon	480 520	2 319 900
Rhône-Alpes	266 630	1 880 340
Nord	105 480	1 367 520
Alsace	84 970	1 367 520
Pays-de-la-Loire	93 760	1 172 160
Lorraine	96 690	1 025 640
PACA	143 570	903 540
Aquitaine	146 500	781 440



Source : SOFRES - SDT - 2008

## Chiffre d'affaires des remontées mécaniques

(en euros)	2007/2008
Font-Romeu Pyrénées 2000	8 335 482€
Les Angles	7 395 028€
Formiguères	1 634 782€
Espace Cambre d'Aze	1 324 367€
Porté Puymorens	1 108 020€
Puigmal	962 323€
Puyvalador - Rieutort	588 791€
Espace nordique du Capcir	64 448€
La Quillane	nc

Source : Neiges Catalanes 2007

## Top 10 des sites touristiques

(en nombre de visiteurs)	2007
Le train jaune	195 000
Aqualand (Saint-Cyprien)	171 000
Palais des Rois de Majorque	96 854
Chateau Royal de Collioure	84 539
Forteresse de Salses	83 647
Musée de Tautavel	80 212
Musée d'art moderne (Céret)	77 654
Cellier des Templiers (Banyuls)	74 494
Orgues d'Ille-sur-Têt	59 517
Caves Byrrh (Thuir)	58 411

Source : CDT 66 - Réseau culturel Terre Catalane

## Fréquentation des stations thermales

(nombre de curistes)	2007
Amélie-les-Bains	29 299
Le Boulou	3 683
Molitg-les-Bains	3 482
Vernet-les-Bains	3 037
La Preste	2 711

Source : CDT 66 Stations thermales

## A noter

1 329 restaurants dans le département Source : CCI 66